



INSTRUCCIONES APP REGISTRA IGP LENTEJA DE TIERRA DE CAMPOS

SOLICITUD DE INSCRIPCIÓN

ACTUALIZAR LA APLICACIÓN SI YA ESTÁ INSTALADA. Hay móviles que actualizan automáticamente, pero otros no, para asegurarse hay que ir a play store y actualizar, en los ordenadores se actualiza al abrir la aplicación instalada.

INSTALAR LA APLICACIÓN SI NO ESTÁ INSTALADA. Instrucciones en archivo Requisitos.

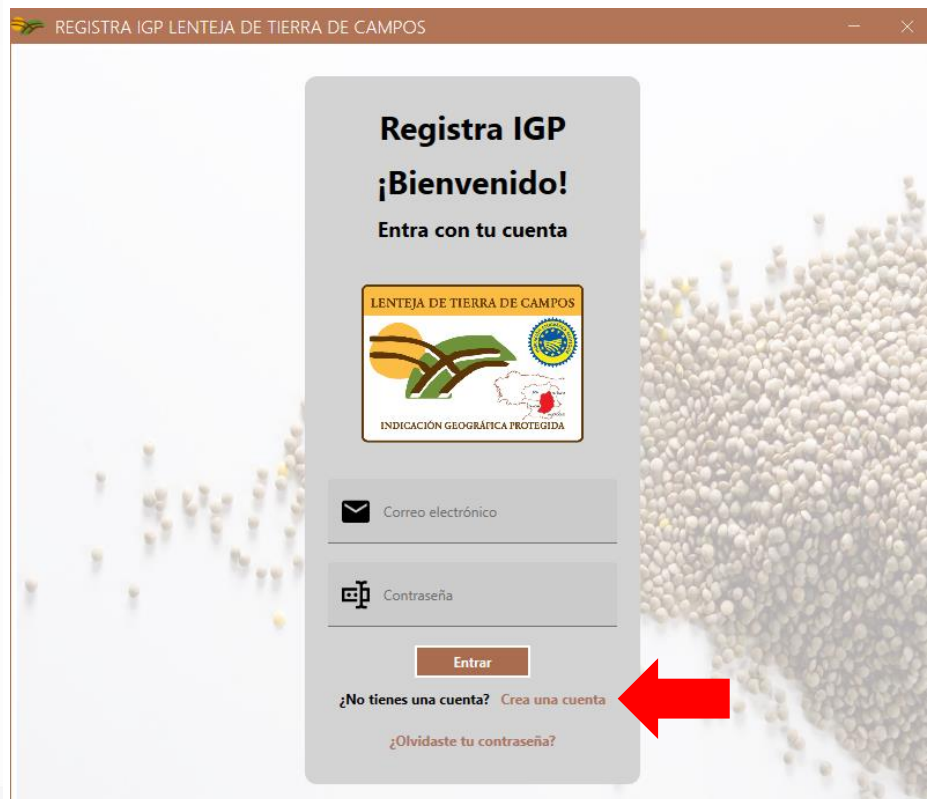
NOVEDAD: antes de entrar por primera vez hay que **CREAR UNA CUENTA** (flecha roja) indicar un correo y una contraseña elegida por el usuario, de esta forma permite editar la solicitud y cuaderno de campo desde distintos dispositivos.

Toda la información que se vaya añadiendo se guarda automáticamente.

Para los organismos que realicen los trámites se recomienda utilizar su correo electrónico para crear la cuenta no con el del agricultor, el del agricultor se usará luego para solicitar la inscripción y recibirán ambos la solicitud registrada.



MÓVIL



ORDENADOR

Una vez creada la cuenta ya se puede entrar introduciendo correo y contraseña.

En el menú principal está activada, por defecto, la campaña de este año.

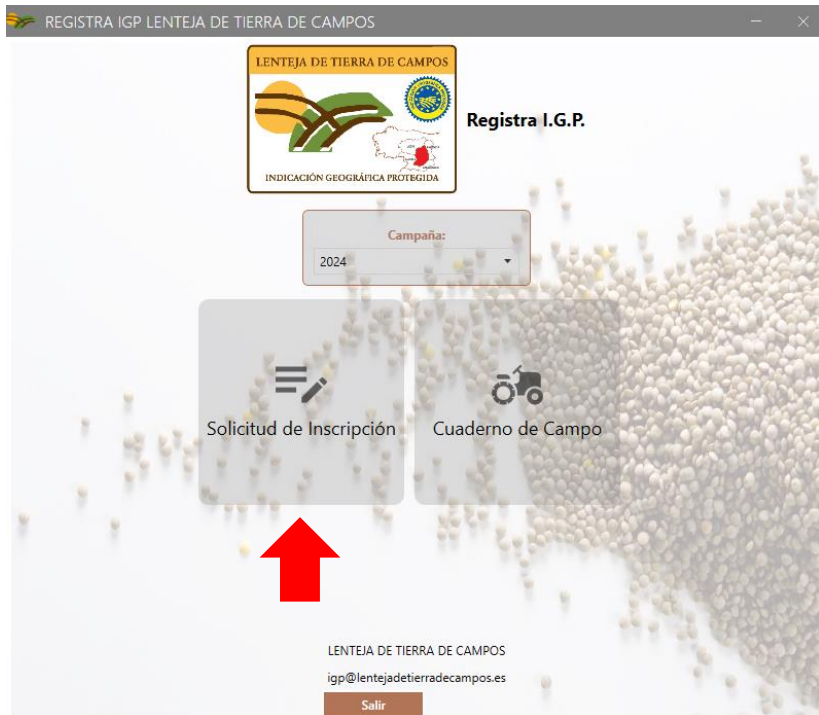


INSTRUCCIONES APP REGISTRA IGP LENTEJA DE TIERRA DE CAMPOS

Para generar una **NUEVA SOLICITUD** clicar en el botón Solicitud de Inscripción y dentro de este menú en el botón Nueva (flecha roja).

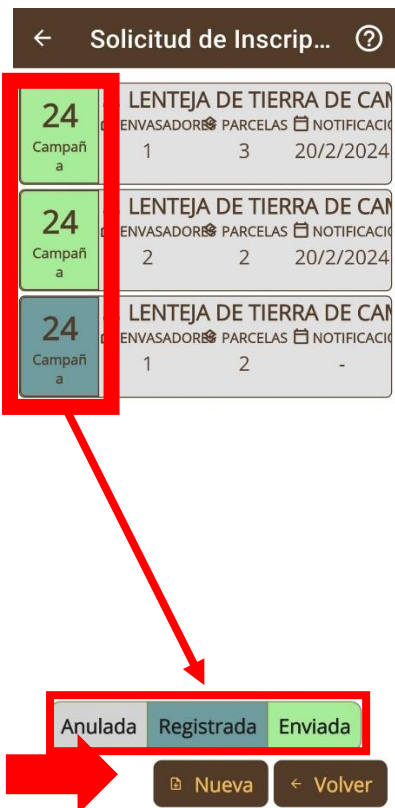


MÓVIL

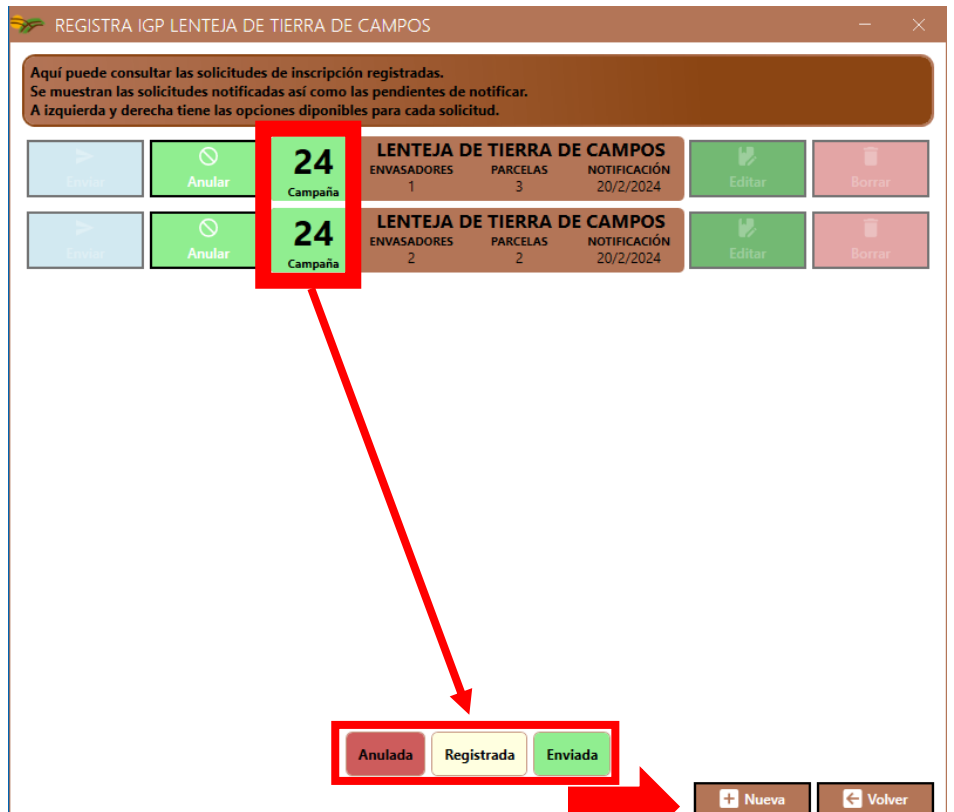


ORDENADOR

Al principio solo estará activo el botón de solicitud, el del cuaderno de campo lo estará cuando revisemos la solicitud y se confirme el registro, se recibirá un correo electrónico de confirmación del registro de la solicitud y en ese momento estará activo.



MÓVIL



ORDENADOR

Con una misma cuenta se pueden solicitar varias inscripciones de varios agricultores. Si hay solicitudes registradas se verán en esta pantalla y su estado se sabrá por el color de la casilla de campaña 24.



INSTRUCCIONES APP REGISTRA IGP LENTEJA DE TIERRA DE CAMPOS

En la ventana Nueva solicitud hay que **RELLENAR TODOS LOS DATOS** solicitados (al finalizar se guardan automáticamente).

The image shows two versions of the 'REGISTRA IGP LENTEJA DE TIERRA DE CAMPOS' application. The left version is for a mobile device (MÓVIL) and the right version is for a desktop computer (ORDENADOR). Red arrows and numbers 1-4 highlight specific elements:

- 1:** Points to the 'Domicilio *' field in both versions.
- 2:** Points to the '* Seleccionar envasadores' button on the mobile version and the 'REP. DE PERSONA JURÍDICA' section on the desktop version.
- 3:** Points to the '* Registrar parcelas (0)' button on the mobile version.
- 4:** Points to the 'Firmar y Enviar' button on the mobile version.

Additional differences include the 'Persona Jurídica' toggle switch, which is active on the desktop version and inactive on the mobile version. The desktop version also has a 'Razón Social *' field and a 'Representante *' section with 'NIF *' and 'Teléfono *' fields.

La primera casilla, Persona Jurídica, solo se activará si el titular de la solicitud es persona jurídica (flecha roja).

The screenshot shows the 'Selección de envasador' screen in the desktop application. Red numbers 1-3 highlight the following elements:

- 1:** Points to the list of suppliers, including 'AGROPECUARIA PALENTINA S. COOP.', 'LEGUMBRES PENELAS S.L.', 'SELECCIÓN DE PRODUCTOS LEONESES S.A.', 'LEGUMBRES LUENGO S.A.', 'PRODUCTOS AGRARIOS POLIFER S.A.', 'BERNABE CAMPAL S.L.', 'LEGUMBRES EL MARAGATO S.L.', 'Legumbres el Peregrino 16, S.L.', 'LEGUMBRES MONTES S.L.', 'LA HUERTA DE FRESNO S. Coop.', and 'LEGUMBRES SANTA SOFIA S.L.'.
- 2:** Points to the '+ Añadir' button.
- 3:** Points to the 'Aceptar' button.

At the top, there is a message: 'Por favor, seleccione de la lista la empresa con la que siembra y luego pulse Añadir. Si desea eliminar una empresa de la lista, pulse Quitar a la derecha del envasador correspondiente.'

Dentro del menú **SELECCIONAR ENVASADORES**, clicar en seleccionar envasador, elegir del desplegable, clicar botón añadir y botón aceptar, si se añade por error un envasador se puede quitar (en el móvil desplazando en la barra del envasador añadido hacia la izquierda y en ordenador en la casilla quitar situada a la derecha de la barra del envasador añadido). Para comprobar que está correctamente seleccionado en el menú tiene que reflejarse en el paréntesis el número de envasadores. Se pueden elegir uno o más envasadores.



INSTRUCCIONES APP REGISTRA IGP LENTEJA DE TIERRA DE CAMPOS

REGISTRA IGP LENTEJA DE TIERRA DE CAMPOS

Indique los datos de la parcela a registrar y pulse Añadir.
Repita el proceso si quiere registra mas parcelas.
Si desea eliminar alguna parcela, pulse Quitar a la derecha de la parcela correspondiente.

Provincia *	Municipio *	
VALLADOLID	ADALIA	1

Polygono *	Parcela *	Recinto *
1	5040	1

Superficie *	Superficie Sembrada *	Cultivo anterior *
25,00	15,00	CEBADA

+ Añadir

2

3

✓ Aceptar ⌛ Cancelar

Dentro del menú **REGISTRAR PARCELAS**

rellenar todos los datos solicitados e ir clicando en el botón añadir para cada parcela, una vez añadidas todas las parcelas deseadas clicar en el botón aceptar.

En la pantalla principal, se comprobará que están correctamente añadidas todas las parcelas observando si en el paréntesis está el número de parcelas añadidas.

En este menú se detalla cultivo anterior y se volcará al cuaderno de campo.

Al igual que en seleccionar envasador si se añade una parcela por error se puede eliminar en botón quitar, en ordenador aparece de la siguiente manera:

ADALIA						Quitar
	POL.	PAR.	REC.	SUP.	SUP. SEM.	
VALLADOLID	1	5040	1	25.00	15.00	

Y en el móvil se ha de desplazar hacia la izquierda la barra de la parcela añadida para que aparezca el botón quitar. Se procede de igual forma en la pantalla principal para editar una solicitud guardada.



Comprobar que en los paréntesis de los dos botones está el número que se ha solicitado.

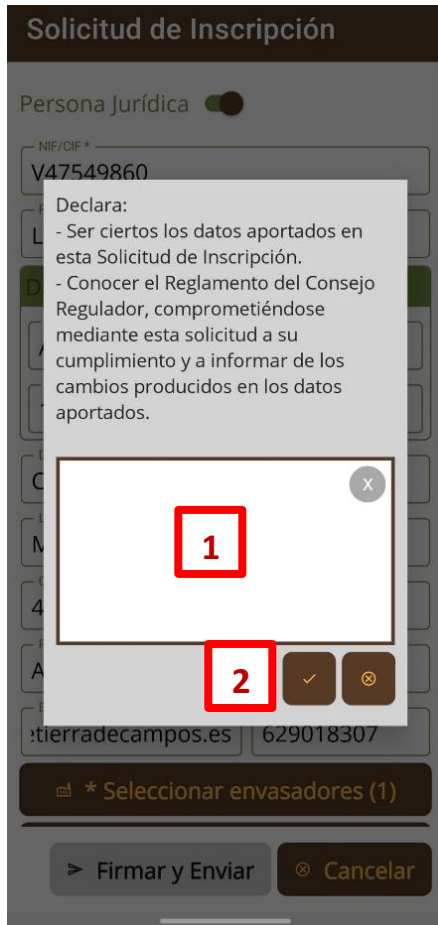




INSTRUCCIONES APP REGISTRA IGP LENTEJA DE TIERRA DE CAMPOS

Cuando se hayan añadido todos los datos clicar en el botón **FIRMAR Y ENVIAR**, en los móviles se firma con el dedo en la casilla habilitada y en ordenadores clicar en la casilla de “Autorizo el envío de esta notificación”.

Confirmar en el botón  (móvil) o aceptar (ordenador) para proceder a su envío.



MÓVIL



ORDENADOR



INSTRUCCIONES APP REGISTRA IGP LENTEJA DE TIERRA DE CAMPOS

Aparecerá una ventana con la cuota a pagar (flecha roja) y con el borrador de la solicitud para su revisión, si todos los datos están correctos clicar en el botón enviar.

REGISTRA IGP LENTEJA DE TIERRA DE CAMPOS

Por favor revise que los datos de la solicitud son correctos y pulse Enviar.
La solicitud de inscripción de parcelas será enviada al Consejo Regulador para su revisión.
La inscripción no estará completa hasta que se lo comunique el Consejo Regulador.

Cuota de Insc.: 118,00 €

1 / 1 50%

LENTEJA DE TIERRA DE CAMPOS
C/ Venecia, nº 6
47680 - Mayorga (Valladolid)
Tfno.: 629018307

REV. 01
Formato Nº 20

Fecha: 22/02/2024
SOLICITUD DE INSCRIPCIÓN EN EL REGISTRO DE PARCELAS.
CAMPAÑA 2024
Pág. 1 de 1

DATOS IDENTIFICATIVOS DEL PRODUCTOR:

NOMBRE Y APELLIDOS o RAZÓN SOCIAL:	LENTEJA DE TIERRA DE CAMPOS	NIF/CIF:	W47549860			
REPRESENTANTE RAZÓN SOCIAL:	ANA	NIF/CIF:	12345678A	TUFR. REPRES.:	629018307	
DOMICILIO:	C/ VENECIA, 6					
LOCALIDAD:	MAYORGA	PROV.:	VALLADOLID	Cód. Postal:	47680	
PERSONA DE CONTACTO:					Teléfono:	629018307
E-MAIL:	lcp@lentejadetierradecampos.es					

Provincia	Cód. Mun.	Municipio (nombre)	Pol.	Par.	Rec.	Sup.	Sup. Sem.	
1	LEÓN	25	EL BURGO BANERO	3	9	1	25,00	12,00
2	VALLADOLID	1	ADALLA	1	5040	1	25,00	15,00

Total cuota a pagar: 118,00€ **Total hectáreas sembradas:** 27,00

EMPRESA O EMPRESAS PARA LAS QUE SIEMBRA: AGROPECUARIA PALENTINA S. COOP.

DECLARA:

- Ser ciertos los datos aportados en esta Solicitud de inscripción.
- Conocer el Reglamento del Consejo Regulador, comprometiéndose mediante esta solicitud a su cumplimiento y a informar de los cambios producidos en los datos aportados.

Firmado por el productor	Revisado por la directora técnica	R	
Autorizado por el representante legal		D	
		n	

Enviar Cancelar

La solicitud se recibirá por correo electrónico, recibirá la solicitud el titular y si este es diferente al correo registrado en la cuenta también llegará la solicitud a este correo electrónico.

Por eso se recomienda que los organismos o agricultores que vayan a gestionar varias solicitudes creen la cuenta con su correo, y en la solicitud añadan el correo de cada titular.

En este correo se informará de la cuota a pagar y del número de cuenta bancaria para efectuar el ingreso.



INSTRUCCIONES APP REGISTRA IGP LENTEJA DE TIERRA DE CAMPOS

CUADERNO DE CAMPO

IMPORTANTE: El cuaderno de campo solo estará activo cuando se reciba el correo electrónico enviado por la IGP con la confirmación de registro de solicitud. En este correo se informará a la vez de las analíticas a realizar.

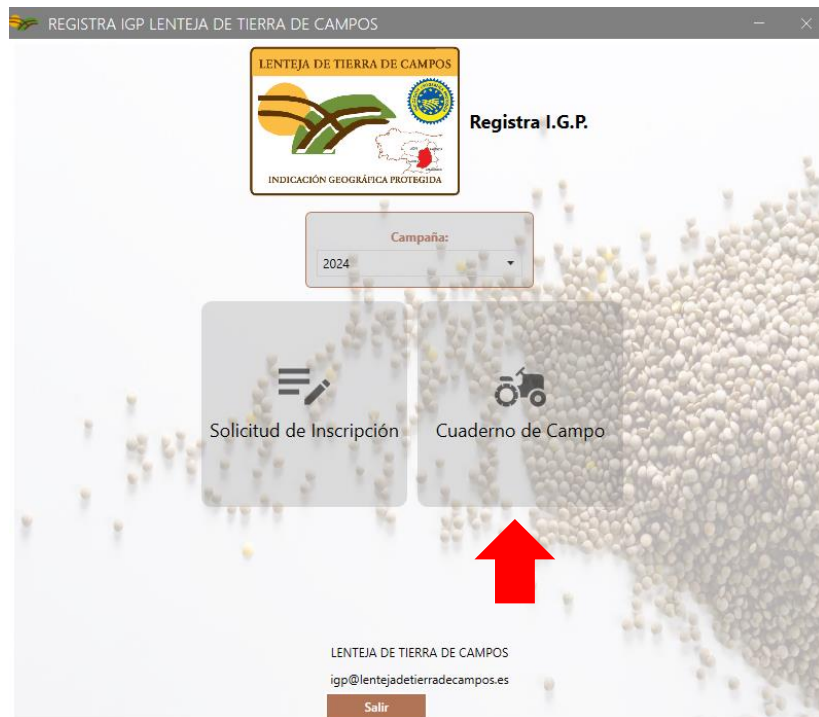


HERRAMIENTA PORTAL DE SUELOS a disposición del ciudadano, el enlace del visor de datos en la Web de Itacyl es https://liferay.itacyl.es/web/suelos/visor_datos. Si las parcelas a inscribir por primera vez en el registro de la IGP, están contiguas a las reflejadas en este visor con análisis registrados, se admiten estos como justificante de autocontrol del productor, informar al C.R.

Para **ACCEDER AL CUADERNO DE CAMPO** introducir correo y contraseña registrada en la cuenta y a continuación clicar en el botón Cuaderno de campo (flecha roja). Se pueden meter datos indistintamente en el móvil u ordenador o en distintos móviles u ordenadores, se irá guardando automáticamente.



MÓVIL



ORDENADOR

IMPORTANTE: El cuaderno de campo solo se enviará a la IGP cuando se haya rellenado completamente. Se recordará cada vez que se acceda al cuaderno de campo.

Aviso

Por favor, no envíe el cuaderno de campo hasta no haber cumplimentado todos los datos necesarios.

Aceptar

Al clicar en aceptar se accede al menú cuaderno de campo donde estarán todas las solicitudes registradas en una misma cuenta.




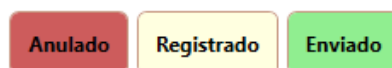
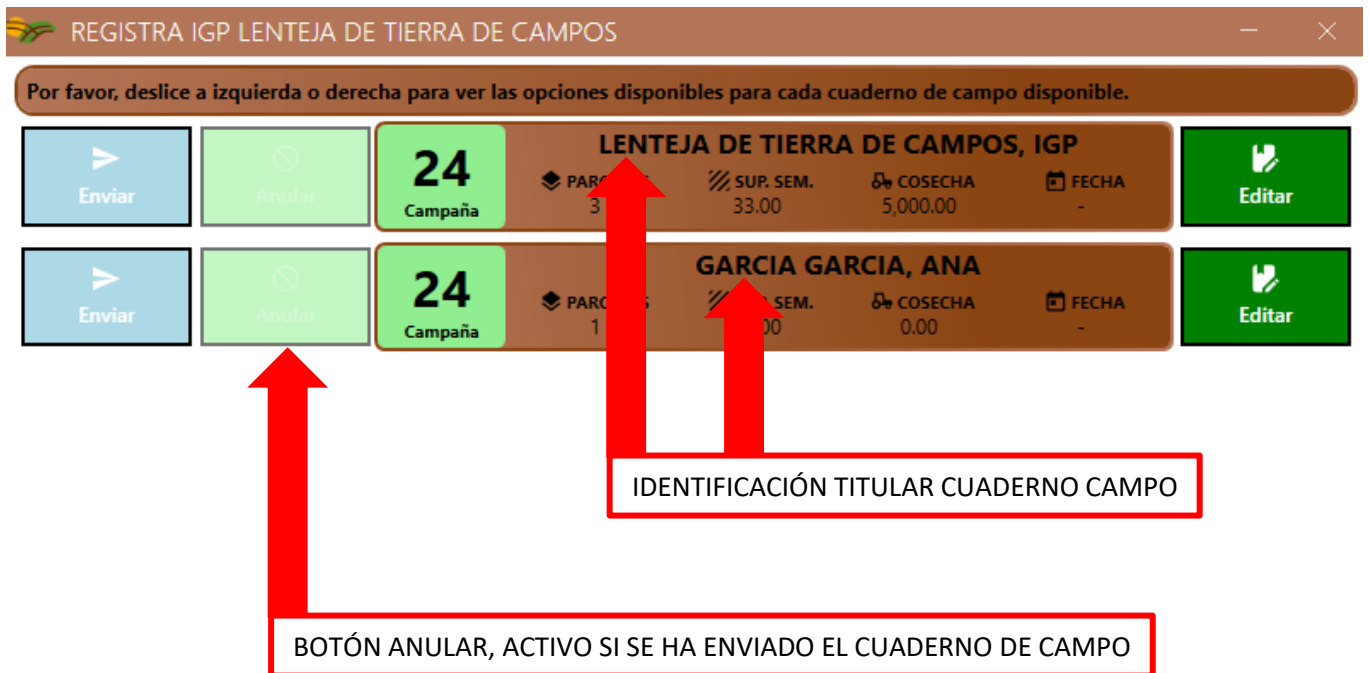
INSTRUCCIONES APP REGISTRA IGP LENTEJA DE TIERRA DE CAMPOS

EDITAR CUADERNO DE CAMPO: Para empezar a editar clicar en el botón editar.



MÓVIL

En el móvil desplazar hacia la izquierda para editar y si ya está completado el cuaderno de campo desplazar hacia la derecha para enviar.



ORDENADOR



INSTRUCCIONES APP REGISTRA IGP LENTEJA DE TIERRA DE CAMPOS

Las parcelas se vuelcan automáticamente de la solicitud entregada y registrada en la IGP.

REGISTRA IGP LENTEJA DE TIERRA DE CAMPOS

Cumplimente los datos relativos al cuaderno de campo.
Si alguno de los datos son compartidos por varias o todas las parcelas utilice la opción de datos comunes.
Luego, si lo desea, podrá editar los datos de las parcelas individualmente deslizando cada parcela hacia la izquierda y pulsando Editar.

24 Campaña	LENTEJA DE TIERRA DE CAMPOS, IGP						
	Nº Parcelas: 3 Sup. Sembrada: 33 ha						

Declaración de Cosecha (5.000,0 kg) Datos Comunes

Parcelas Registradas:

ID	POL.	PAR.	REC.	SUP.	SIEMBRA	RECOLEC.	Acción
47 VALLADOLID	1	1	1	5,00	20/2/2024	-	Editar
34 PALENCIA	4	4	4	3,00	20/2/2024	-	Editar
47 VALLADOLID	5	5	5	25,00	20/2/2024	-	Editar

Firmar y Enviar Volver

DECLARACIÓN DE COSECHA: seleccionar envasador, fecha de entrega (formato de fecha en ordenadores 00/00/0000, ejemplo para 5 de julio 05/07/2024) y kilos recogidos **DESPUÉS DE PRELIMPIA**, añadir y aceptar.

REGISTRA IGP LENTEJA DE TIERRA DE CAMPOS

Por favor, seleccione de la lista la empresa autorizada a la que ha entregado la cosecha, indicando la fecha de la entrega y los kilos después de prelimpia.
Si entregó la cosecha a más de una empresa autorizada, añada un registro por cada empresa.
Si desea eliminar una empresa de la lista, deslice la empresa correspondiente hacia la izquierda y pulse Quitar.

Envasador	Fecha de entrega	Kilos (después de prelimpia)	
1	17/07/2024		+ Añadir

- AGROPECUARIA PALENTINA S. COOP.
- LEGUMBRES PENELAS S.L. **2**
- SELECCIÓN DE PRODUCTOS LEONESES S.A. **3**
- LEGUMBRES LUENGO S.A.
- PRODUCTOS AGRARIOS POLIFER S.A.
- BERNABE CAMPAL S.L.
- LEGUMBRES EL MARAGATO S.L.
- Legumbres el Peregrino 16, S.L.
- LEGUMBRES MONTES S.L.
- LA HUERTA DE FRESNO S. Coop.
- LEGUMBRES SANTA SOFIA S.L.

5

✓ Aceptar ✗ Cancelar



INSTRUCCIONES APP REGISTRA IGP LENTEJA DE TIERRA DE CAMPOS

Formato de fecha en móviles:

Day	Month	Year
20		2022
21	ene	2023
22	feb	2024
23	mar	2025
24	abr	2026
Cancelar		Aceptar

Al dar a aceptar en pantalla principal ya se detalla entre paréntesis los kilos entregados.

Declaración de Cosecha (5.000,0 kg)

Para rellenar los datos solicitados hay dos opciones:

DATOS COMUNES:

REGISTRA IGP LENTEJA DE TIERRA DE CAMPOS

Los datos indicados a continuación se aplicarán a todas las parcelas incluidas en el cuaderno de campo. Los datos registrados previamente en las parcelas serán sustituidos por los aquí indicados. Si desea editar las parcelas individualmente podrá hacerlo desde la opción Editar de cada parcela. Si no ha recogido el producto amparado, por favor marque la casilla de No recogió. Si no ha aplicado tratamientos, por favor maque la casilla de Sin tratamientos.

Fecha de siembra **1** Dosis de siembra **2** Entre 75 – 120 kg

No recogió Fecha de recolección * **3**

Abonado **4**

Sin tratamientos **5**

Fitosanitarios | Herbicidas: 0 aplicaciones
Insecticidas: 0 aplicaciones
Fungicidas: 0 aplicaciones

Otros tratamientos *

Nota: Otros tratamientos se aplica de forma general a todo el cuaderno de campo y no a las parcelas de forma individual.

6

✓ Aplicar ⊗ Cancelar



INSTRUCCIONES APP REGISTRA IGP LENTEJA DE TIERRA DE CAMPOS

BOTÓN EDITAR EN CADA PARCELA: en este caso está arriba reflejada la parcela a editar. Se seguirán los mismos pasos que en datos comunes.

Si **NO SE COSECHA** la parcela activar casilla no recogió, en este caso ya no aparece la casilla fecha de recolección y no haría falta poner abonado (dejar inactiva la casilla de abonado) y activar la casilla sin tratamientos. Y no rellenar menú declaración de cosecha.

REGISTRA IGP LENTEJA DE TIERRA DE CAMPOS

17 ASPARIEGOS

49

ZAMORA	POL.	PAR.	REC.	SUP. SEM. (ha)
	1	5	1	10

Fecha de siembra *

Dosis de Siembra (kg/ha)

No recogió

Abonado

Sin tratamientos

Fitosanitarios

Herbicidas: 0 aplicaciones

Insecticidas: 0 aplicaciones

Fungicidas: 0 aplicaciones

✓ Aplicar

⊘ Cancelar

IMPORTANTE: Si alguna parcela no se ha cosechado no hay que reflejarlo en los datos, porque se trasladaría al resto de las parcelas.



INSTRUCCIONES APP REGISTRA IGP LENTEJA DE TIERRA DE CAMPOS

TRATAMIENTOS: clicar en la casilla correspondiente según tipo de fitosanitario

Tipo de Fitosanitario

Herbicida Insecticida Fungicida

E ir añadiendo datos solicitados.

REGISTRA IGP LENTEJA DE TIERRA DE CAMPOS

Indique los datos de la aplicación del fitosanitario a registrar y pulse Añadir.
Repita el proceso si quiere registrar más aplicaciones de fitosanitarios.
Si desea eliminar alguna aplicación de fitosanitario, deslice la aplicación correspondiente hacia la izquierda y pulse Quitar.

Tipo de Fitosanitario

Herbicida Insecticida Fungicida

Herbicida

Fecha de aplicación Dosis (l/ha)

+ Añadir

H	21491 - KARDA (GLIFOSATO 36%)	FECHA 20/2/2024	DOSIS (l/ha) 5,000	Quitar
I	12470 - METALIXON (METALDEHIDO 5% [GB] P/P)	FECHA 20/2/2024	DOSIS (l/ha) 2,000	Quitar
F	19232 - CUPROXI FLO (OXICLORURO DE COBRE 52%)	FECHA 20/2/2024	DOSIS (l/ha) 3,000	Quitar

✓ Aceptar Cancelar

Buscar el fitosanitario por número de registro, NO SE HAN INCLUIDO LAS DENOMINACIONES COMUNES, están ordenados por número de registro.

Como se puede observar en el pantallazo a la izquierda de cada fitosanitario añadido se detalla el tipo con H, I o F.

Una vez añadidos y clicando en aceptar aparecen en la pantalla el número de fitosanitarios aplicados.

Sin tratamientos

Fitosanitarios

Herbicidas: 1 aplicaciones
Insecticidas: 1 aplicaciones
Fungicidas: 1 aplicaciones

Cuando ya se haya completado el cuaderno de campo en su totalidad clicar en firmar y enviar y el proceso es el mismo que en la solicitud.